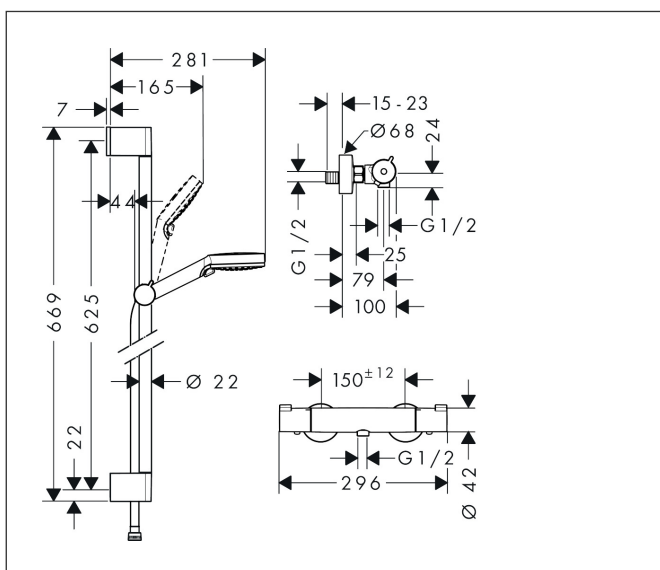


| | |
|---------------|---|
| Značka | hansgrohe |
| Název výrobku | Crometta Vario sprchový systém na stěnu s termostatem Ecostat 1001 CL a sprchovou tyčí 65 cm |
| Obj. č. | 27812400 |
| Povrch | bílá/chrom |

Obrázek výrobku



Rozměrový náčrt



Charakteristiky

- obsah balení: ruční sprcha, sprchový termostát, sprchová tyč, jezdec, sprchová hadice
- velikost sprchové hlavice: 100 mm
- druh proudu ruční sprchy: Rain, IntenseRain
- maximální průtokové množství ruční sprchy při 3 barech: 13,8 l/min
- maximální průtok při 3 barech: 13,8 l/min
- minimální průtokový tlak: 1 bar
- minimální provozní tlak: 1 bar
- maximální provozní tlak: 6 barů
- QuickClean: usazeniny vodního kamene lze jednoduše setřít prstem
- přepínání druhů proudu otočením disku vodních paprsků
- termostát: Ecostat 1001 CL
- profilová trubka: kulatý
- průměr sprchové tyče: 22 mm
- délka trubice: 669 mm
- držáky na stěnu z plastu
- délka sprchové hadice: 1600 mm
- otočná koncovka zabraňuje zamotání hadice
- Jezdec nastavitelný až do 90°, otáčí se doleva a doprava, nahoru a dolů

Technika

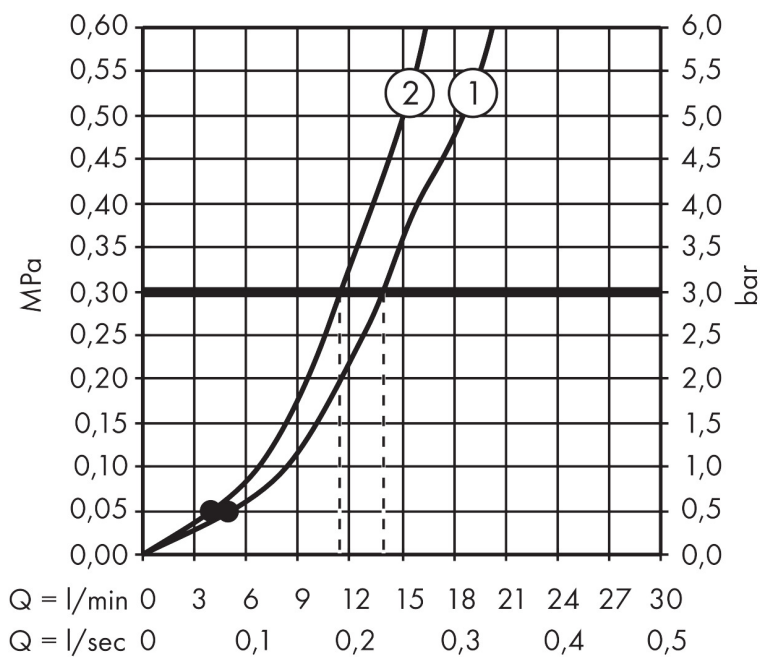


druhy proudů



Značka hansgrohe
 Název výrobku **Crometta** Vario sprchový systém na stěnu s termostatem Ecostat 1001 CL a sprchovou tyčí 65 cm
 Obj. č. 27812400
 Povrch bílá/chrom

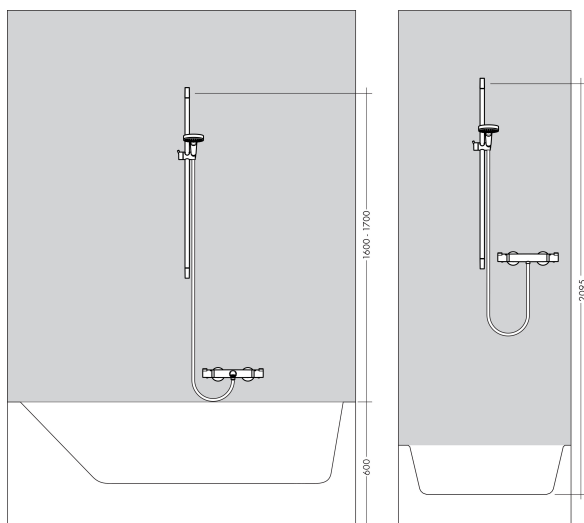
Průtokový diagram



Spotřební hodnoty byly v praxi měřeny na příslušných armaturách (termostat/baterie/podomítkový ventil).

| | |
|---------------|---|
| Značka | hansgrohe |
| Název výrobku | Crometta Vario sprchový systém na stěnu s termostatem Ecostat 1001 CL a sprchovou tyčí 65 cm |
| Obj. č. | 27812400 |
| Povrch | bílá/chrom |

Příklady instalace



i Rozměry se mohou lišit v důsledku keramických tolerancí souvisejících s výrobním procesem.